

Slimáčik má jeden dom, poriadok má stále v ňom. Upratuje každý deň, bol som uňho, preto viem.



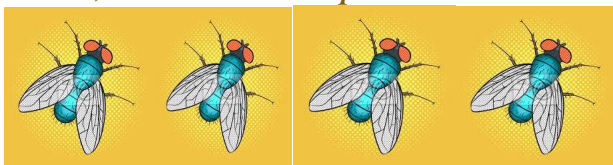
Naťahuje zajko uši má ich dve, dobre tuší. Umýva ich zas a zas, nestačí mu iba raz.




Ježia mať má len tri deti, na záhradu s nimi letí. Tri detičky ľahučko, schovajú sa pod bruško.



Prileteli štyri mušky sadli si na naše hrušky. Na tých hruškách ticho sedia, ani slovko nepovedia.



Päť kvietočkov sedí v tráve, priletel k nim motýľ práve. 1, 2, 3, 4, 5, pohojdá sa na nich hneď.



Vypracovala: Mária K.

1. Vytvor si s rodičmi kartičky s rôznymi farbami. Budeš potrebovať farebné štuplíky z PET fliaš. Podľa kartičky usporiadaš štuplíky. Môžeš si to zahrať aj na čas a uvidíš, kto je rýchlejší 😊



2. Kuchár zo zámku išiel variť polievku. Najskôr do nej vložil 4 mrkvy, pridal tam ešte 2. Koľko ich bolo spolu? Neskôr tam vložil 8 petržlenov, ale ako tak premýšľal a premýšľal... „to je veľa“ povedal si a odobral 4. Koľko mu tam zostalo petržlenov? Čo by ešte mohol dať do polievky? Dal tam fazuľku a rovno 5 fazuliek. Ale zase ako tak rozmýšľal, zase mu to bolo málo, pridal tam ešte ďalších 5. Koľko bolo v polievke fazuliek? „Hmmm...zabudol som na cibuľku.“ Tak kuchár pridal do polievky 6 cibuliek. Popletenému kuchárovi sa to zdalo zase akosi priveľa, zobral teda z polievky 3 cibuľky. Koľko zostalo v polievke cibuliek? A zase premýšľal a tak tam pridal 3 strúčiky cesnaku, polievku ochutnal a pridal ďalšie 2 strúčiky. Koľko bolo v polievke strúčikov cesnaku? Skús sa zahrať aj ty na takého kuchára.



3. RUKAVIČKA

(Ľudová rozprávka v preklade M. Rázusovej – Martákovej)

Šiel dedko horou a za ním bežal psíček. Šiel dedko, šiel a stratil rukavicu. V tom dobehne myška, vlezie do tej rukavice a povie: „Ja tu budem bývať.“ A hneď na to žabka – hop, hop – spytuje sa: „Ktože, kto býva v rukavičke?“ „Myška Všetkohryzka. A ty si kto?“ „Ja som žabka Skákajlabka. Pust' bývať i mňa!“ „No pod!“ Tak je ich už dvoje. Beží zajačik. Pribehne k rukavici, opýta sa: „Ktože, kto býva v rukavičke?“ „Myška Všetkohryzka, žabka Skákajlabka. A ty si kto?“ „Ja som zajko Pobehajko. Pustite i mňa!“ „No pod!“ Tak je ich už troje. Beží lištička: „Ktože, kto býva v rukavičke?“ „Myška Všetkohryzka, žabka Skákajlabka, zajko Pobehajko. A ty si kto?“ „Ja som lištička Kmotrička. Pustite i mňa!“ „No pod!“ Tak ich už tam sedí štvoro. Lal'a, beží vlčík rovno k rukavici a tiež sa spytuje: „Ktože, kto býva v rukavičke?“ „Myška Všetkohryzka, žabka Skákajlabka, zajko Pobehajko, lištička Kmotrička. A ty si kto?“ „Ja som vlčík Sivý bôčik. Pustite i mňa!“ „Nuž teda pod!“ Vliezol aj ten a už ich bolo päť. Kde sa vzal, tam sa vzal, doteperil sa diviak: „Kroch, kroch, kroch, kto býva v rukavičke?“ „Myška Všetkohryzka, žabka Skákajlabka, zajko Pobehajko, lištička Kmotrička, vlčík Sivý bôčik. A ty si kto?“ „Ja som diviak Kvičiak, pustite i mňa!“ „Je

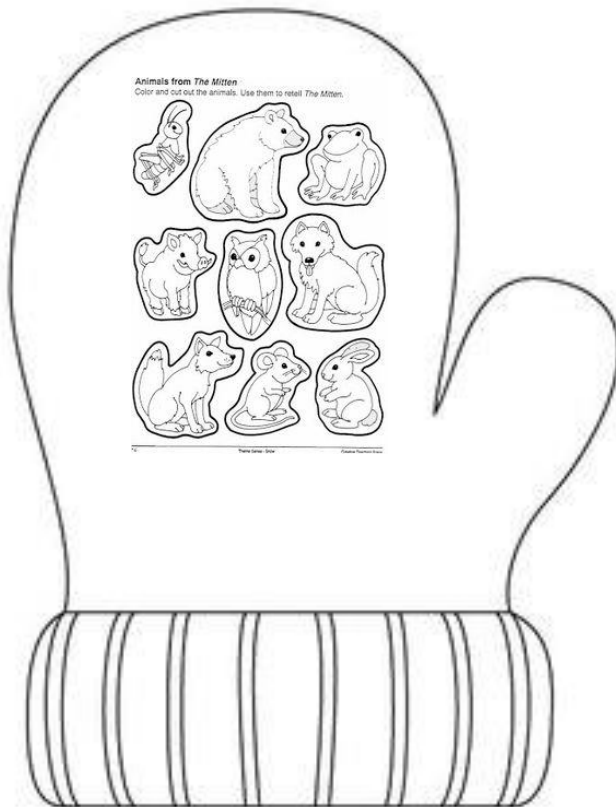
to bieda, každý by rád do rukavičky. No ty sem ani nevlezieš!“ „Nejako sa vleziem, len ma pustite!“ „Nuž čo s tebou, vlez!“ Vliezol i ten. Už ich je šestoro. A je im tak tesno, že sa pohnúť nemôžu. Tu však zapraská haluzie. Vylieza medveď. Tiež podíde k rukavici a zareve: „Ktože, kto býva v rukavičke?“ „Myška Všetkohryzka, žabka Skákajlabka, zajko Pobeňajko, lištička Kmotrička, vlčík Sivý bôčik a diviak Kvičiak. A ty si kto?“ „Ho, ho, ho, čiže vás tu premnoho. A ja som medveďik Jedzmedík. Pustite i mňa!“ „Akože ťa pustíme? Ved' i tak je tesno.“ „Nuž dáko, nejako!“ „No tak pod', ale len na krajíček.“ Vliezol i ten. Bolo ich sedmoro, ale je tak tesno, že div rukavicu neroztrhne. A vtedy dedko zbadá, že mu chýba rukavica. Vrátil sa ju hľadať. A psík ho predbehol. Beží, beží. Vidí, rukavica leží a hýbe sa. A tu psíček: „Hav, hav, hav!“ Všetci sa tam naľakali, z rukavice vyskákali a hybaj na všetky strany po hore. No a dedko prišiel a zobral si rukavicu.

A) prečítaj si rozprávku s rodičmi 😊

B) odpovedaj na otázky: Pamätáš sa na mená niektorých zvieratiek? Ktoré zvieratká v rozprávke vystupovali? Čo stratil dedko cestou?

C) vystrihni iba tie zvieratká, ktoré boli spomenuté v rozprávke 😊 a nalep ich do rukavičky podľa toho, ako išli za sebou.


Zdroj: <https://sk.pinterest.com/pin/812547957743594249/>



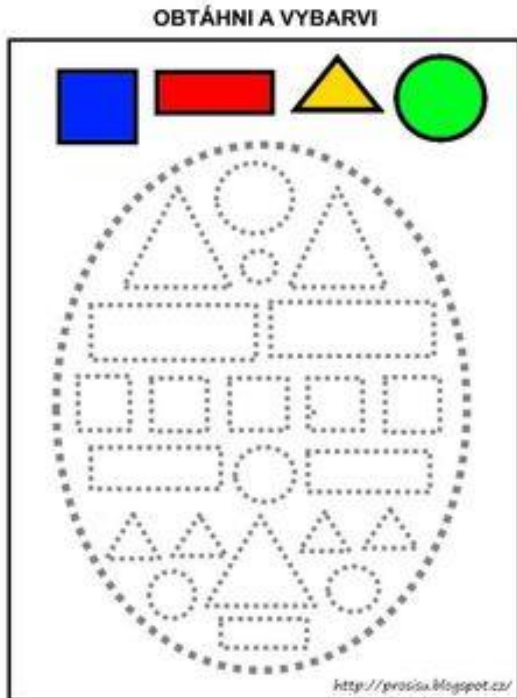
Zdroj: <https://i.pinimg.com/originals/c5/6a/aa/c56aaa44f92f638e5263f3f45c206710.jpg>

Do rukavičky ti maminka alebo oco napíšu číslo od 1 po 7 (prípadne urobia bodky, ty podľa toho, v akom poradí išli nalepiš zvieratko) – 1. myška...

4. Urči, kde je viac, menej alebo rovnako ovocia a zeleniny.



5. *Obtiahni a pomenuj ako sa geometrické tvary nazývajú. Potom si ich vyfarbi a spočítaj, koľko je na obrázku trojuholníkov, štvorcov, obdĺžnikov a kruhov 😊*



zdroj:

<https://sk.pinterest.com/pin/771522979902437217/>




Rozhodni o pravdivosti

- a) *Na obrázku je dievčatko a 5 chlapcov.*
- b) *Pred stromom sa nachádza šmýkačka.*
- c) *Na obrázku sú dve lopty.*
- d) *Za stromom je dom.*
- e) *Dievčatko má žlté topánky.*
- f) *Chlapec v zelenom tričku drží červenú loptu.*
- g) *Vedľa chlapa v modrom tričku stojí chlapec s modrými nohavicami*
- h) *V ľavom rohu hore na obrázku je dom.*
- i) *Vpravo dole je chlapec so zeleným tričkom*
- j) *Vpravo hore sedí dievčatko*


7. Ktorá lopta je najmenšia?



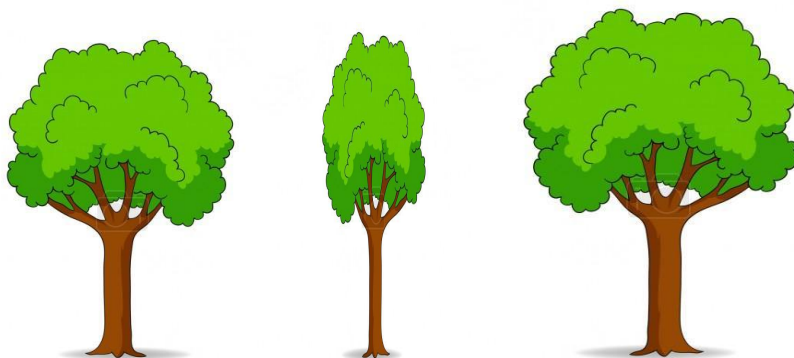
Ktorý snehuliak je najvyšší?




Ktorá čiara je najkratšia?



Ktorý strom je najužší?




Ktorý je prvý a ktorý posledný list?



8. Pomôž veveričke dostať sa k svojmu domovu.

Zdroj: <https://sk.pinterest.com/pin/62346776080751115/>



Porta lo scoziatozello sua tana traccando il percorso con un pennarello rosso.

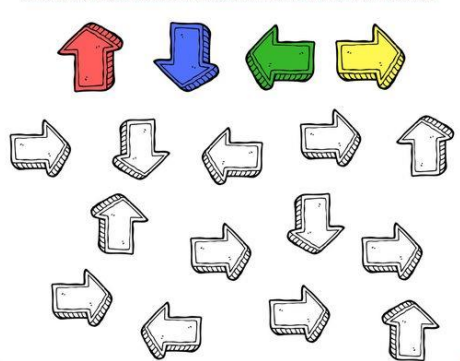
DATA _____ NOME _____ COGNOME _____

9. Vyfarbi šípky podľa smeru

Zdroj: <https://sk.pinterest.com/pin/17099673575092058/>

NOMBRE Y APELLIDOS: _____
AULA: _____ FECHA: ___/___/___

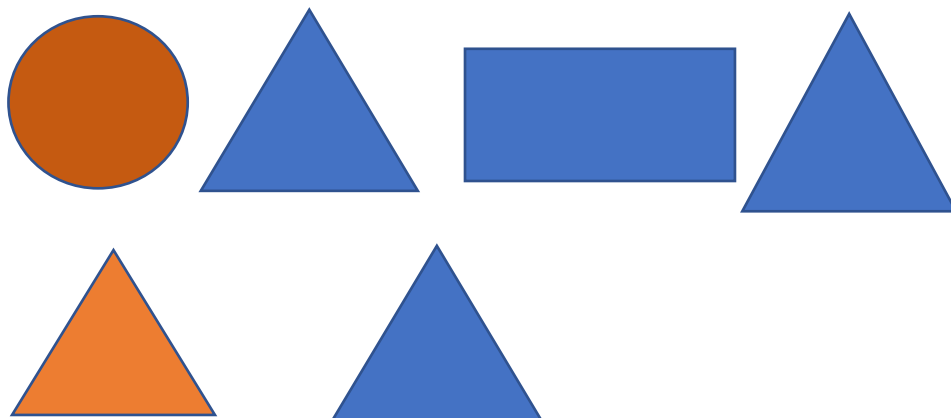
COLOREA LAS FLECHAS SEGÚN SU POSICIÓN: ARRIBA, ABAJO, IZQUIERDA O DERECHA



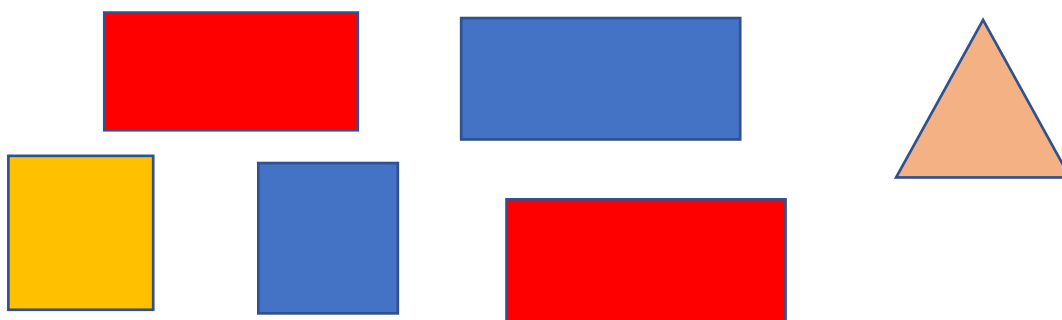
MATERIAL REGISTRADO POR WWW.BOSQUEDEFANTASIAS.COM

10. Ukáž iba:

a) Modré trojuholníky (koľko ich je?)



b) Červené obdĺžniky (koľko ich je?)



c) Zelené štvorce (koľko ich je?)

