

Téma týždňa: Maľované vajíčko

Vzdelávacia oblasť: Jazyk a komunikácia- grafomotirka

Názov aktivity- hry: Veľkonočná kraslica

Popis aktivity- hry:

Deti si rozcvičia ruky, prsty, akože hrou na klavír, gitaru. Popripínajú štipce na prádlo. Po rozcvičení prstov, ruky, zápästia podľa predlohy, kreslia tvary na smutnú veľkonočnú kraslicu. Za pomoci ich šikovných prstov sa zmení smutná kraslica na veselú.

Pri tomto grafomotorickom cvičení musí rodič dbať na správny úchop kresliaceho materiálu. Lakte položené na stole a dieťa musí sedieť na celej stoličke. Zrak primerane vzdialený od papiera.





OPAKOVANIE

KRUH

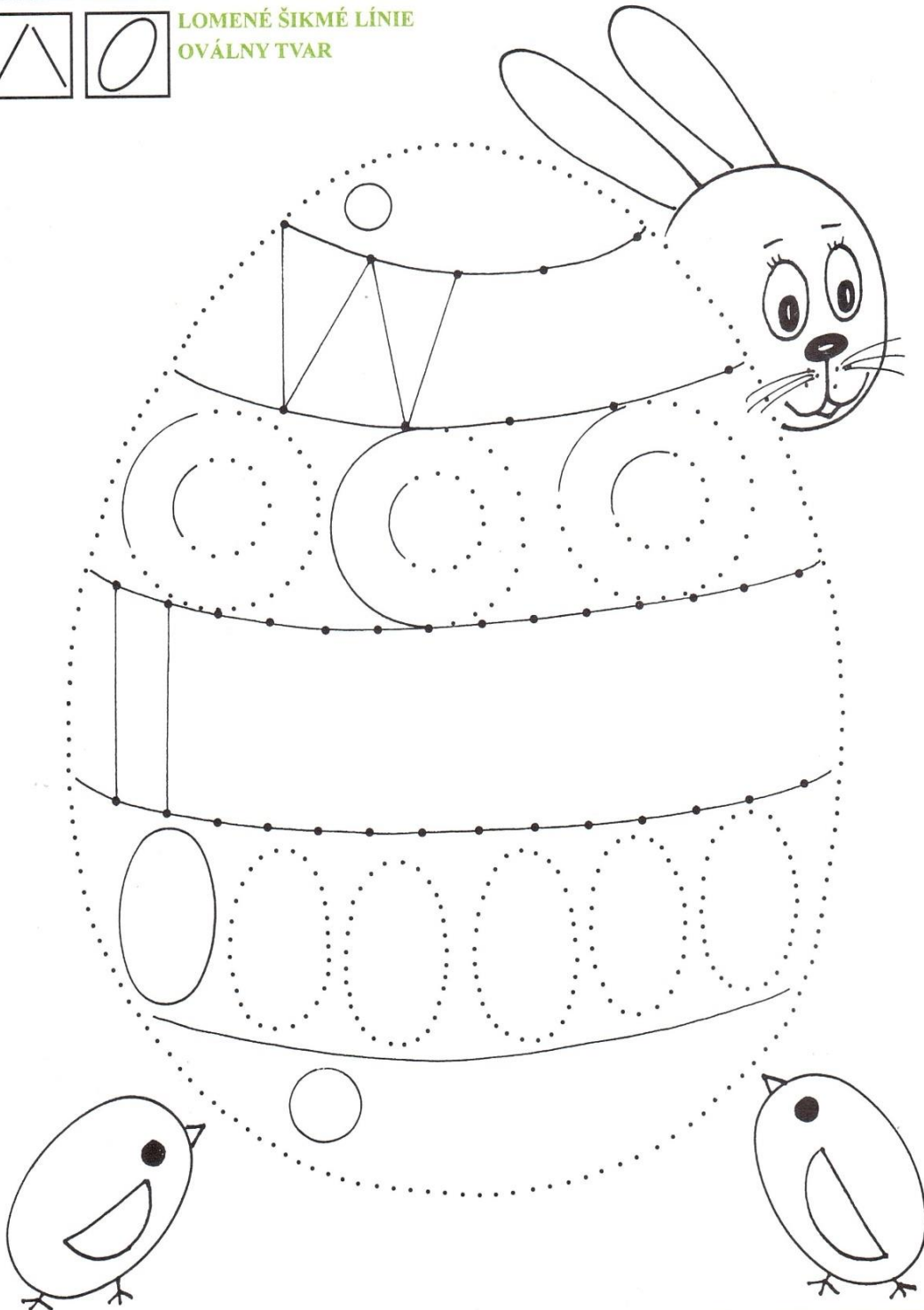
VERTIKÁLNE LÍNIE



LOMENÉ ŠIKMÉ LÍNIE

OVÁLNY TVAR

Poznáte zajka čo vždy krčí nos?
Farbieva vajcia deťom pre radosť.
A. Čobej



Vzdelávacia oblasť: Jazyk a komunikácia

Názov aktivity- hry: Veľká noc zajačika

Popis aktivity- hry:




Deti budú mať pred sebou obrázok, z ktorého spravia tri tak, že si ich vystrihnú a postupne uložia. Spoločne s rodičom si môžu porozprávať čo na obrázkoch vidia, čo je pre nich zaujímavé. Čo sa z vajíčkami stalo, keď sa tam objavili malé kuriatka. Či majú vlastnú skúsenosť o tom ako sa liahnu kuriatka.

Otázky: Z akých vajíčok sa vyliahne kuriatko? / slepačie / Z akých káčatko? / kačacie /...



IV. Čo najsamostatnejšie reprodukovať kratšie dejové celky, rozprávať podľa série obrázkov. PVV- 139

VELKÁ NOC ZAJAČIKA UŠIAČIKA



Porozprávaj podľa obrázkov veselý príbeh. Môže sa niečo takéto prihodiť aj v skutočnosti?

Vzdelávacia oblasť: Zdravie a pohyb

Názov aktivity- hry: Šikovní zajačikovia

Popis aktivity- hry:

Deti budú napodobňovať beh zajačika- malého, veľkého. Beh v podrepe- malý, beh v stoj- veľký. Rodič môže tlieškať rýchlejšie- deti bežia rýchlejšie. Pomalšie- deti bežia kľudnejšie. Môže sa zmeniť smer behu. Po behu sa vydýchať. Potom sa spoločne rodič a dieťa zahrajú na šikovných zajačikov- prenášanie vajičok na lyžičke / tenisová loptička /. Vo voľnom priestore si spravia dráhu z kociek- pre rodiča zložitejšiu, dieťa jednoduchšiu. Po týchto dvoch dráhach pôjdu s vajičkom do cieľa. Môžu si dráhy aj vystriedať.

Vyhodnotenie víťaza.

Vzdelávacia oblasť: Umenie a kultúra- výtvarná výchova

Názov aktivity- hry: Maľovanie vajičok

Popis aktivity- hry:

Rodič si s dieťaťom vyfúkne vajičko, kde si spravia spoločne praženicu. Prázdne vajičko použijú na maľovanie- vyzdobené pre oblievača. Mama nachystá dieťaťu vatovú tyčinku, vodové, temperové farby, handričku. Vatovú tyčinku si dieťa bude namáčať do farby. Vajičko, ktoré je prichytené na špajdli plastelínou / aby nespadlo /, bude dieťa ozdobovať podľa fantázie. Po dokončení nechajú vyschnúť a môžu si zaspievať pesničku Veľká noc prichádza- na ľubovlnú melódiu, ktorú môžu navrhnuť aj deti

Pieseň: Veľká noc prichádza každý sa raduje,
dievčatko z Nemšovej vajička maľuje.

Lalala...

Vypracovala: Anka H.