

TÉMA TÝŽDŇA: VOŇAVÉ SUKNIČKY - JARNÉ KVETY

1. Vzdelávacia oblasť: Jazyk a komunikácia

Názov hry: JARNÉ KVETY





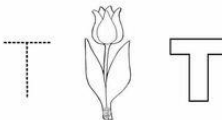
Popis hry: Deti vytlieskajú názvy jarných kvetov. Možnosť využiť obrázky kvetov z pexesa (zdroj vzdelávacej oblasti č.3). Deti povedia koľko krát tleskli. Môžu to naznačiť štuplíkmi z PET fľaš - spočítajú štuplíky, alebo nakreslenými bodkami. Porovnajú pri ktorom kvete tleskli najviac krát, najmenej.

VŠ: Rozčlení zvolené slovo na slabiky.



VŠ: Vyčlení začiatčnú hlásku slova. Identifikuje niektoré písmená abecedy.

Popis hry: Deti určia začiatčnú hlásku slova napr.: „S“ ako snežienka a vyfarbia na pracovnom liste všetky písmená „S“.

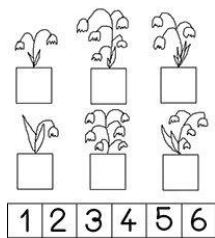
SNEŽIENKA  V S S I S M S K N S U Š E I S G S A S R H S Ž S	FIALKA  Z F J F R L F A E B F F H F M F T A F R F J F Š	KONVALINKA  O K T K V D K B L H K K Š U K J K E K Z K R Č k	NARCIS  M N T A N U N E R N S W V N D Ň N A N P E N D N
TULIPÁN  T P T A T N B T C Ť D T T H T Z T I K T U T Č E	PRVOSIENKA  O P R P A H P U P Z M P N P F P S I S R H S J S		

2. Vzdelávacia oblasť: Matematika a práca s informáciami

Názov hry: POČÍTAME KVETOM LUPIENKY.

Popis hry: Deťom dáme papierový tanier (predstavuje kvet), prípadne kruh z tvrdého papiera a kolíky (sú to lupene kvetu). Zadáваме deťom počet od 1-10, u mladších detí od 1-6. Deti pripínajú na kvet taký počet lupienkov (kolíkov) ako sme im zadali. Prípadne môžeme na tanier prikladať hraciu kocku s bodkami, pri starších deťoch čísla.

Zdroj: <https://nasedeticky.sk/predskolaci/pocitame/3157/pocitame-s-kvietkami/>



VŠ: V obore do 10 určí počítaním po jednej počet predmetov v skupine.

3. Vzdelávacia oblasť: Človek a príroda

Názov hry: KVETINKOVÉ PEXESO

Popis hry: Spoločenská hra pexeso - otáčate kartičky s obrázkami kvetov s cieľom nájsť dve identické karty. Hra vynikajúco podporuje pamäť a deti zároveň spoznávajú jarne kvety.

VŠ: Identifikuje rôznorodosť rastlinnej ríše - Jarne kvety

Zdroj: <https://nasedeticky.sk/tvorime-s-detmi/hry/4033/pexeso-jarne-kvietky-2/>
<http://www.pexeso.net/jarne-kvety/07597->

4. Vzdelávacia oblasť: Človek a spoločnosť

Názov hry: KVIETOK PRE ...

Popis hry: Dieťa nakreslí, alebo vyrobí kvietok a obdarí ním člena rodiny. Môže využiť tulipán zo vzdelávacej aktivity č.6.

VŠ: Obdarí druhých.

5. Vzdelávacia oblasť: Človek a svet práce

Názov hry: TVORÍME KVETY

Popis hry: : Deti z farebných štuplíkov z PET fliaš vytvárajú kvety na zemi. Rozvíjajú si jemnú motoriku. Následne kvety spočítajú, pomenujú farby.

VŠ: Manipuluje s drobnými predmetmi a rôznymi materiálmi.

6. Vzdelávacia oblasť: Umenie a kultúra - hudobná a výtvarná výchova

HV

Názov hry: JAR JE TU

Popis hry: pieseň spievame na melódiu piesne Prší, prší...

JAR JE TU

Snežienky a konvalinky
vítajú jar pomalinky.
Slnka lúče hrejú svet,
chladnej zimy zrazu niet.

Včielky bzučia, vtáčik spieva,
príroda sa prebudila.
Zelená sa záhrada,
to je ale paráda.

Prileteli lastovičky,
sahnime si na lavičky.
Pozorujme zvieratká,
ako majú mláďatká.

Jar je skvelá, všetci vieme,
na zimu hneď zabudneme.
Prvosienky, púpavy,
jar nám úsmev vyčarí.

Zdroj: <https://nasedeticky.sk/kategoria/tvorime-s-detmi/rocne-obdobia/jarne-aktivity/>

VŠ: Spieva piesne a riekanky.

VV

Názov hry: TULIPAN

Popis hry: Dieťa si obkreslí svoju ruku na farebný papier, vystrihne a nalepí na biely papier. Stonku a listy môže kvetu dokresli alebo dolepiť z papiera.



VŠ: Vystrihuje časti obrázkov.

7. Vzdelávacia oblasť: Zdravie a pohyb

Názov hry: KTORÝ KVET VIAC VYDRŽÍ

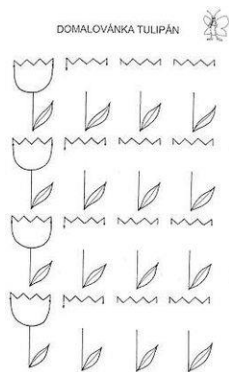
Popis hry: Na hru vám stačí voľný priestor a prípadne list papiera. Postavíte sa všetci na list papiera a skúšate, ako dlho vydržíte stáť na ľavej, potom na pravej nohe.

VŠ: Ovláda jednoduché akrobatické zručnosti- stoj na jednej nohe.

8. Vzdelávacia oblasť: Grafomotorické cvičenie

Názov hry: TULIPÁN

Popis hry: Dieťa dokreslí dolným oblúkom tulipán.




VŠ: Pri grafomotorických činnostiach drží ceruzku správnym spôsobom a vyvíja primeranú intenzitu tlaku na podložku.

Vypracovala: JANKA B.

Odporúčanie: Dodržať nasledovnú postupnosť vzdelávacích oblastí: č.3, 1, 5, 6 HV, 2, 6 VV, 4, 7, 8. Dieťa najskôr spoznáva kvety, vytlieska názov kvetu, skladá kvety, počíta ...


Legenda: VŠ – výkonový štandard (danou hrou plníme s deťmi výkonový štandard zo štátneho vzdelávacieho programu pre predprimárne vzdelávanie v materských školách).



SNE-ŽIEN-KA




NAR-CIS



TU-LI-PÁN



POD-BEL



SNEŽIENKA


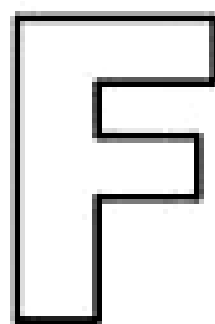


S




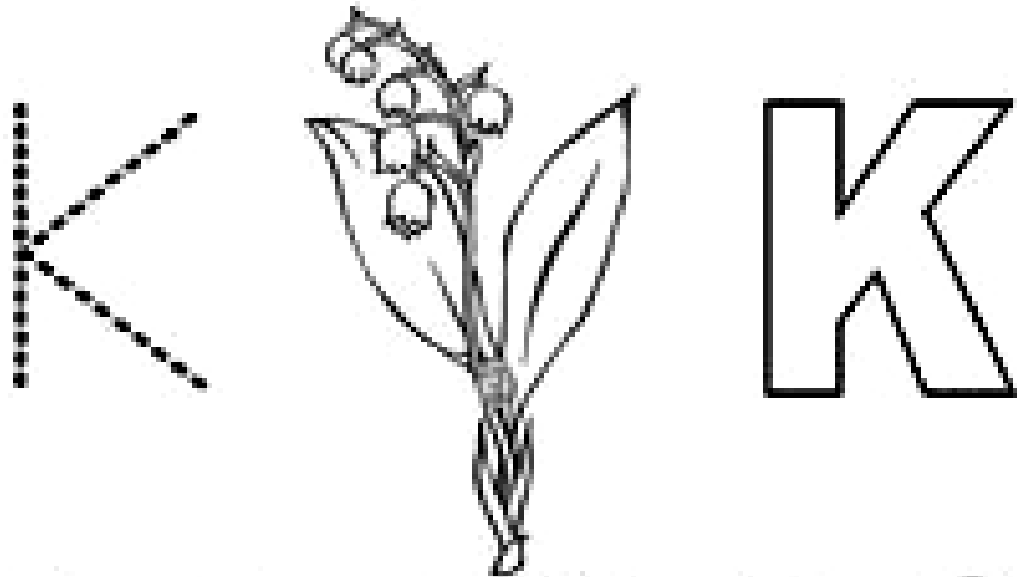
S

V	S	S	I	S	M
S	K	N	S	U	Š
E	I	S	G	S	A
S	R	H	S	Ž	S

FIALKA



KONVALINKA



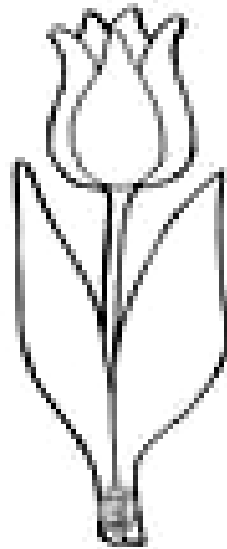



NARCIS




M	N	T	A	N	U
N	E	R	N	S	W
V	N	D	Ñ	N	A
N	P	E	N	D	N

TULIPÁN




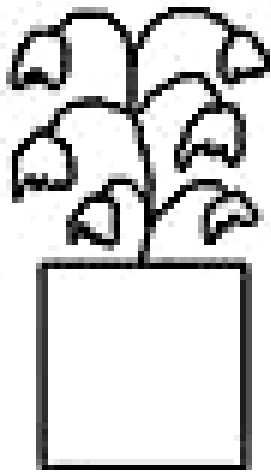

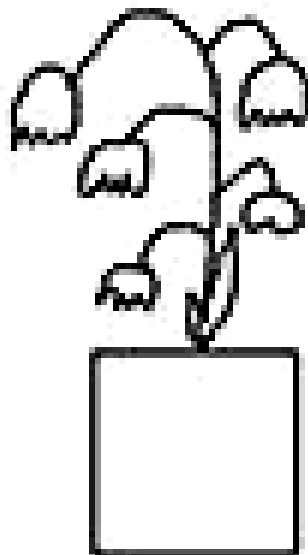
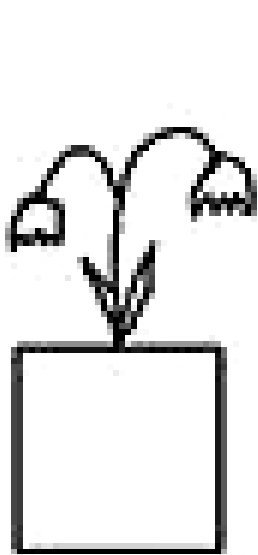
PRVOSIENKA

P



P





1	2	3	4	5	6
---	---	---	---	---	---

DOMALOVÁNKA TULIPÁN

