

Moje Slovensko

*Slovensko je moja vlasť,
iba tu chcem šťastne rásť.*

*Je tu moja rodina:
ocko, mamka, sestry, ja.
Mám tu dedka, babičku,
dvoch psíkov i mačičku.*

*Naše kvietky v záhrade
a dvor plný detí,
kúpanie sa v potôčiku,
keď slniečko svieti,*

*Toto všetko mám veľmi rád,
každý je môj kamarát.
Preto, ak raz vyrastiem,
svojej vlasti slúžiť chcem.*



Vypracovala: Mária K.


1. Skúste si s deťmi vyrobiť z roliek toaletného papiera hrad ☺

Vzdelávacia oblasť: Umenie a kultúra

Názov aktivity: Môj hrad




2. Čo takého v hrade alebo v zámku môžeme vidieť. Porozprávaj sa s rodičmi o tom a môžeš z plastelíny vymodelovať džbány či hrnčeky. Vieš ako sa volá toto remeslo?



3. Povedz maminke či ockovi nech ti nakreslí na výkres vlajku (alebo vytlačí) zdroj: <https://sk.pinterest.com/pin/196680708706206398/> a ty si ju vyfarbiš, pozri ako ☺ Budeš na to potrebovať štuplíky z PET fľaš. Porozprávaj sa s rodičmi, aké farby tam treba použiť.

Vzdelávacia oblasť: Človek a svet práce

Názov aktivity: Vlajka zo štuplíkov



4. **Vzdelávacia oblasť:** Matematika a práce s informáciami

Názov aktivity: Hrad s vežičkami

Popis aktivity: Poskladaj si s rodičmi hrad zo skladačiek či lega. Šašo, ktorý býva na hrade ti bude však dávať úlohy, ktoré sa budú týkať vežičiek.

a) prvá vežička bude mať 5 poschodí (skladačiek), druhá 8 poschodí, tretia 2 poschodia, štvrtá 6 poschodí (ktorá z vežičiek je najvyššia/najnižšia?)

b) šašo si to zase rozmyslel, vežičky zbúraj a daj na prvú 3 poschodia, druhú 5 poschodí, tretia 4 poschodia, štvrtá 7 poschodí.... (ktorá z vežičiek je najvyššia/najnižšia?)


5. **Vymaľuj si Slovensko netradičným spôsobom – budeš potrebovať:**
temperové farby a slamku

zdroj: <https://sk.pinterest.com/pin/547961479648113654/>

Vzdelávacia oblasť: Umenie a kultúra

Názov aktivity: Farebné obrázkové Slovensko

Popis aktivity: Na výkres si kvapni trošku farby. Následne použiješ len slamku, do ktorej fúkneš a vytvorí sa ti mapka. Keď sa ti tvoj výtvor vysuší, nalep si na tvoju mapku obrázky napr. zvierat, ktoré žijú u nás na Slovensku....



6. **Vzdelávacia oblasť:** Jazyk a komunikácia

Názov aktivity: Aj ja už poznám štátne symboly SR

Popis aktivity: Skúste sa s deťmi porozprávať o štátnych symboloch. Na jednom zo štátnych znakov šaško z hradu zabudol niečo dokresliť.

Pomôžeš mu? Ako sa nazýva tento symbol? Zdroj:

<https://sk.pinterest.com/pin/563653709589296734/>

