

Téma týždňa: Malý záhradník

Vzdelávacia oblasť: Jazyk a komunikácia

Názov hry: Janko a Fazuľka

Popis hry: Rodič prečíta dieťaťu rozprávku Janko a Fazuľka (link na rozprávku nižšie). Po prečítaní príbehu dieťa odpovedá na otázky rodiča. Dieťa stručne reprodukuje obsah prečítaného textu. Potom rodič s dieťaťom diskutuje, či sa príbeh mohol reálne stať, ktoré prvky deja áno a ktoré nie. Dieťa určí, ktoré postavy v príbehu boli záporné a ktoré kladné a prečo? Dieťa si môže záver príbehu vymyslieť podľa seba a povedať rodičovi.

<https://uzitocna.pravda.sk/skola/clanok/19444-janko-fazula/>

Vzdelávacia oblasť: Matematika a práca s informáciami

Názov hry: Šošovička, hrášok, fazuľa

Popis hry: deti sa v tejto hre budú hrať na popolušku. Budú triediť rôzne semenka a strukoviny podľa pokynov rodiča. Napríklad: daj do misky 6 fazuliek - do druhej misky daj 5 fazuliek a 2 hrášky – do dvoch misiek daj fazuľky tak, aby v nich bolo rovnako – odober z jednej misky tak, aby v nej bolo o 2 menej ako v prvej miske. K miskám môžu deti prideliť číslo, podľa toho, koľko strukovín je v nich.

Môžete si spoločne zaspievať pritom pieseň: „šošovička, hrášok, fazuľa“.

Vzdelávacia oblasť: Človek a svet práce


Názov hry: Obrázok zo strukovín

Popis hry: Do vrchnáka od 7dcl pohára dieťa natlačí plastelínu rôznej farby. Do plastelíny si deti potom vkladajú rôzne semenka a strukoviny a vytvárajú tak, rôzne obrázky. Napríklad slniečko fazuliek alebo obrázky podľa vlastnej fantázie. Vrchnáčky môže rodič predtým prederaviť a prevliecť cez dierku šnúрку, aby si deti mohli vrchnáčik potom zavesiť.

Vzdelávacia oblasť: Človek a príroda

Názov hry: Od semienka k rastlinke

Popis hry: Rodič si s dieťaťom môže doma zasadiť svoju fazuľku, alebo iné semienko (pažitka, žerucha...). Ešte predtým sa porozprávajú o tom, čo všetko semienko potrebuje k tomu, aby rástlo (pôdu, vodu, slniečko, vzduch). Po zasadení semienka dieťa s rodičom pozoruje a skúma klíčenie a rast rastlinky.



Po zasadení semienka si deti na zopakovanie spravia pracovný list. Ich úlohou bude vystrihnúť obrázky a zoradiť a nalepiť ich podľa toho ako postupne zo semienka rastie kvietok.

Vzdelávacia oblasť: Zdravie a pohyb

Názov hry: Čížiček, čížiček.....

Popis hry: Čížik má veľmi rád makové semiačka. Od jari do jesene lieta okolo makového poľa a čaká kedy narastie. Na jeseň zostanú na poli makové semiačka, ktoré on veľmi rád zbiera. Je to pre neho taká pochúťka ako pre deti zmrzlina alebo lízanka. Dieťa si s rodičom zaspieva pieseň „čížiček, čížiček“ pričom dieťa napodobňuje podľa piesne ako sejú mak, ako rastie mak, ako kvitne mak, ako tlčú mak, ako melú mak. Rodič dieťa napodobňuje.

Čížiček, čížiček vtáčik maličký,
povedz nám čížiček ako sejú mak.

Odpoveď

/:Aj tak tak sejú mak:/3x

Aj tak sejú mak.

Čížiček, čížiček vtáčik maličký,
povedz nám čížiček ako kvitne mak.

Odpoveď

/:Aj tak tak kvitne mak:/3x

Aj tak kvitne mak.

Čížiček, čížiček vtáčik maličký,
povedz nám čížiček ako rastie mak.

Odpoveď

/:Aj tak tak rastie mak:/3x

Aj tak rastie mak.

Čížiček, čížiček vtáčik maličký,
povedz nám čížiček ako tlčú mak.

Odpoveď

/:Aj tak tak tlčú mak:/3x

Aj tak tlčú mak.

Čížiček, čížiček vtáčik maličký,
povedz nám čížiček ako melú mak.

Odpoveď

/:Aj tak tak melú mak:/3x

Aj tak melú mak.

Vzdelávacia oblasť: Umenie a kultúra

Názov hry: Môj hudobný nástroj

Popis hry: Deti si s rodičom vyrobia hudobné vajíčko. Obal od kinder vajíčka naplnia rôznymi semienkami (sušená kukurica, ryža, hrach) a zavrú. Vajíčko bude pri jeho trasení vydávať zvuky podľa toho, čím je naplnené. Ak budete mať plastové vidličky, môžete dať naplnené vajíčko medzi dve plastové lyžice a oblepte to páskou. Páskou oblepte aj spodnú časť lyžičiek. A rumbagule sú pripravené!!!!



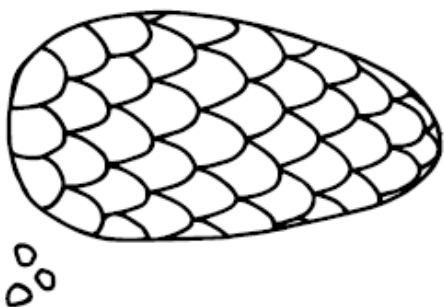
Deti si potom zaspievajú s rodičmi rôzne jarne piesne...Kukulienka, kde si bola....Slniečko sa zobudilo.....Ja som vám veľký pán.....

Vypracovala: Janka Smolková

Grafomotorický list:


MENO: _____

Vieš o tom, že v každej šiške je ukrytých niekoľko semienok? Vieš, čo sa stane so semienkom, keď ho zasadiš do zeme a bude ho polievať dážď a svietiť naň slniečko? Ak vieš, tak nakresli, čo z neho vyrastie.



MASADENKÝ SR


prva škola vo veľkých šíškach



Pracovný list k hre: Od semienka k rastlinke

AKO RASTIE KVIETOK

Obrázky vystrihnite a zoradiťte podľa toho, ako postupne
zo semienka vyrastie kvietok.



--	--	--	--	--