

Téma týždňa: Maľované vajíčko

Vzdelávacia oblasť: Jazyk a komunikácia

Názov aktivity, hry: **Veľkonočné riekanky**

Popis aktivity, hry:

1. Pripravte deti na Veľkonočný pondelok. Čo robia chlapci a čo dievčatá. Naučte ich krátke riekanky a dbajte na správnu výslovnosť.

2. Riekanky môžu povedať počas šibačky. Chlapci- keď budú šibať a dievčatá- pri obdarovaní

Chlapci: **Šibem, šibem, šibi ryby.**

Môj korbáčik nemá chyby.

Ešte vody trošička,

daj vajíčko z košíčka.

Dievčatká: **Mám vajíčko mám,**

komuže ho dám?

Tým veselým šibačom,

s veľkonočným korbáčom.



Vzdelávacia oblasť: Jazyk a komunikácia- grafomotorika

Názov aktivity, hry: **Veľkonočné vajíčko**

Popis aktivity, hry:

1. Spolu s deťmi si rozcvičte pršteky. Pomôžte si krátkou básničkou:

Pršteky si rozcvičíme, do pästičky ich skrčíme.- krčiť a vystierať prsty

Vajíčko si vyzdobíme- kreslíme vo vzduchu tvar vajíčka

a spolu sa potešíme- zatlieskame

2. Dajte deťom PL, ktorý ja na ďalšej strane. Nechajte ich nech si vyskúšajú prstom kresliť línie čiar- ovál, kruhy, lomené čiary. Potom nech vyfarbia veľkonočné vajíčko. Môžu:

-podľa vlastného výberu farieb. Povedia Vám akú farbu si vybrali.

-podľa vášho zadania, akú majú použiť farbu. Všímajte si, či vybrali správne.

3. Vyfarbené vajíčko použite na výzdobu izbičky, alebo ako Veľkonočný pozdrav- pre babku..


-Deti pochválime- zaslúžia si za snahu naučiť sa básničku i pri vyfarbovaní vajíčka v PL

Zdroj: uvedené básničky, PL- na ďalšej strane / môžu si aj sami nakresliť vajíčko a vyzdobiť /



VEĽKONOČNÉ VAJÍČKO

Už sa blíži Veľká noc,
podťe deti na pomoc.



Vajíčko si vyzdob ako sa ti páči

Vzdelávacia oblasť: Umenie a kultúra- hudobná výchova

Názov aktivity, hry: O zajačikoch

Popis aktivity, hry:

1. Vypočujte si spolu s deťmi veselú pesničku O zajačikoch, ako sa chystajú na Veľkú noc / vid' link /. Ak ju poznáte, tak im ju zaspievajte / zahrajte /.
2. Naučte sa túto pesničku spolu s deťmi / aspoň prvú slohu /:

Poznáte zajka, čo vždy krčí nos?
Farbieva vajká deťom pre radosť.
A u nich doma všetci spolu
chodia na maliarsku školu
a zajačí šlabikár
učia sa tam každú jar.

Zajkovie mamka mieša farbičky,
zajkovie ocko plní mištičky.
A malá sestra varí slíže,
malý braček štetce líže,
veľká sestra, ktorá prišla,
všetkým vzorky vymýšľa.

Tak farbí vajcia celá rodina,
keď kvitnú kvietky a jar začína.
A všetky štetce, všetky labky
maľujú, veď čas je krátky,
aby bolo vajec dosť,
všetkým deťom pre radosť!

Ak sa naučíte celú, tak si deti zaslúžia veľkú pochvalu.

Zdroj: Pieseň O zajačikoch- nájdete na:

CD M. Podhradská a R. Čanaky Deťom 2- pieseň 35, alebo na :

<https://www.youtube.com/watch?v=wj66XXvVo6k> čas 1:12:01- 1:13:17



O zajačikoch

Hudba Miroslav Schiffel
Slová Bibiána Walnerová

Veselo


1. Po - zná - te zaj - ka, čo vždy kr - čí nos? Far - bie - va vaj - ká
de - ťom pre ra - dosť. A u nich do - ma všet - ci spo - lu cho - dia na ma -
liar - sku ško - lu a za - ja - čí šla - bi - kár u - čia sa tam kaž - dú jar.

2. Zajkovie mamka mieša farbičky,
zajkovie ocko plní mištičky.
A malá sestra varí slíže,
malý braček štetce líže,
veľká sestra, ktorá prišla,
všetkým vzorky vymýšľa.

3. Tak farbí vajcia celá rodina,
keď kvitnú kvietky a jar začína.
A všetky štetce, všetky labky
maľujú, veď čas je krátky,
aby bolo vajec dosť,
všetkým deťom pre radosť.

Vzdelávacia oblasť: Matematika a práca s informáciami- čísla a vzťahy

Názov aktivity, hry: Veľkonočné vajíčka



Popis aktivity, hry:

1. Vystrihujte a rátajte spolu s deťmi farebné vajíčka- z tvrdšieho papiera.
2. Dokreslite im na každé vajíčko ľubovoľnú čiaru, podľa obrázka. V jednej časti napíšete čísla 1- 5 a postupne v druhej časti kreslíte. Môžu to byť bodky, ktoré vy kreslíte a dieťa ráta, tak aby sa zhodovali s počtom, ktoré povie a číslom, ktoré je na vajíčku. Vajíčka prestrihnete po čiare a zamiešate nastrihané časti obrázkov farebných veľkonočných vajíčok. Deti skladajú vajíčka. Pýtajte sa na farby a počet bodiek na vajíčku.

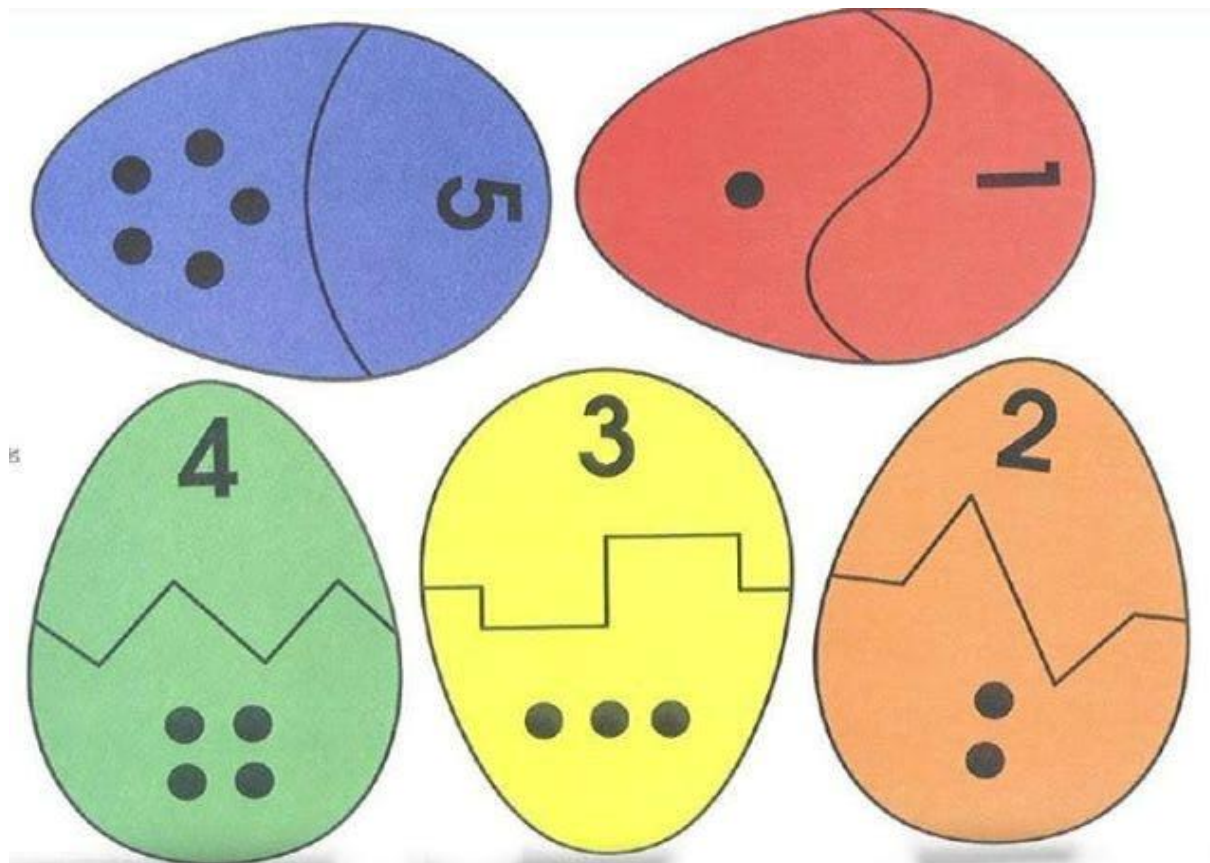
Obmenou je: nepíšete čísla na vajíčka. Deti dokreslia rovnaký počet bodiek na druhú časť vajíčka.

3. Deti zoradia do radu veľkonočné vajíčka podľa počtu bodiek na vajíčkach od 1-5 zľava doprava. Môžete si zaspievať pesničku Malý počtár CD Deťom

-Deti pochválime-

Zdroj: Malý počtár- CD M. Podhradská a R. Čanaky Deťom 2- pieseň 2, alebo nájdete na :

<https://www.youtube.com/watch?v=wj66XXvVo6k> čas 1:15- 3:18



Vzdelávacia oblasť: Človek a spoločnosť

Názov aktivity, hry: Veľkonočné tradície

Popis aktivity, hry:

1. Spievajte si s deťmi pieseň Fašiangy Turíce Veľká noc príde, kto nemá kožúška, zima mu bude... / vid' link/.

2. Povedzte deťom o tradíciách a zvykoch Veľkej noci a jednej z nich- maľovania vajíčok.

Zapojte deti do príprav veľkonočnej výzdoby a vymaľujte si spolu vajíčka. Vyfúknuté vajíčka dajte deťom na špajdli, upevnite ho pomocou plastelíny. Môžete:

-maľovať temperovými farbami, málo vody, aby deťom farba nestekala. Necháme zaschnúť.

-kresliť fixkami- kvetinky, bodky..

-natrieť disperzným lepidlom a omotať bavlnkou

3. Dajte si ich do farebných košíčkov na pečenie. Môžete na košík prilepiť rúčku.



-Deti pochválime-

Zdroj: pieseň Fašiangy Turíce nájdete na: https://www.youtube.com/watch?v=gPVp_QysH0g

Námety na zdobenie vajíčok nájdete na:

<https://www.sdetmi.com/podujatia/detail/18230/vyzdobte-si-s-detmi-velkonocne-vajicka/>


Vzdelávacia oblasť: Človek a príroda- rastliny

Názov aktivity, hry: Jarná kytička- z bahniatok

Popis aktivity, hry:

1. K veľkej noci patrí pekná jarná výzdoba s jarnými kvetmi. Spoznajte s deťmi niektoré- vo vašej záhradke, v prírode.

2. Chodte spolu do záhradky, blízko na vychádzku /dodržiavajte pravidlá ohľadom COVID- 19/



Pohľadajte kvety do vázičky, ktorými okrášlite svoj byt. Ak sa dá, ukážte deťom bahniatka a použite ich na výzdobu interiéru vášho bytu.

3. Bahniatka, kvety dajú deti do vázy s vodou / vysvetlíme prečo vodu/

Zdroj: v prírode- bahniatka, kvety

Námety na použitie bahniatok nájdete na:

<https://sikovník.sk/bahniatka-100-uzasnych-napadov-na-jarnu-ale-aj-velkonocnu-vyzdobu/>

Vzdelávacia oblasť: Človek a svet práce

Názov aktivity, hry: Veľkonočné koláčiky

Popis aktivity, hry:



1. Vytvorte si doma veľkonočnú dielničku, v ktorej budete piecť spolu s deťmi.

2. Zapojte ich do pečenia koláčikov, ktoré máte naplánované upiecť. Uvádžam recept na medovníky, ktorý používame v materskej škole pri spoločnom pečení.

Recept na medovníky: 1 kg hladkej múky, 40 dkg práškový cukor, 8 lyžíc medu, 1 Hera, 2 lyžičky korenia na medovníky, 4 vajička, 1 malá lyžička sódy bikarbóny

Po zamiešaní všetkých surovín, nechajte cesto v chlade odstáť. Pokračujte a nechajte deti nech Vám pomáhajú pri všetkých činnostiach- vyvaľkání cesto, vykrajovaní, ukladaní..

Po upečení a vychladnutí deti koláčiky môžu ozdobiť a uložiť do krabičky.

Obmenou je- ak nepečiete, dajte im tvoriť koláčiky z plastelíny, prípadne zo slaného cesta na tvorenie pre deti / vymodelované nechajte zaschnúť a môžete namaľovať /

Recept na slané cesto: 1 hrnček hladkej múky. 1 hrnček soli. 1/2 hrnčeka vody. Spolu s deťmi zmiešajte múku a soľ a pridajte vodu.

-Deti pochválime a odmeníme koláčikom-

Zdroj: ingrediencie podľa receptu, pomôcky pri pečení- doska, váha, plech, valček, formičky

Vzdelávacia oblasť: Zdravie a pohyb- pohyb a telesná zdatnosť


Názov aktivity, hry: Hľadanie veľkonočných pokladov



Popis aktivity, hry:

1. Zahrajte sa s deťmi túto hru počas sviatkov jari. Deti budú hľadači. Veľkonočný zajko išiel skoro ráno okolo a nechal Vám tu po záhradke, / po izbičke / veľkonočné prekvapenia- poklady. Zajko ich poschovával a treba ich pohľadať. Čo myslíte čo to môže byť? Hádajú..
 2. Deťom prezradíte čo nechal a koľko- aby vedeli čo a dokedy majú hľadať. Podľa Vašich dostupných zdrojov- napr. niekoľko sladkých vajíčok,.. S košíčkom / miskou / budú deti chodiť vo vymedzenom priestore a podľa usmerňovania slovami teplo- zima, hľadajú. Teplo, teplejšie znamená, že sú blízko. Zima, zima znamená, že sú ďaleko od pokladov. Keď sa im všetky podaria nájsť môžu si poklady odložiť a niekedy zjesť.
 3. Deti sa môžu podeliť o sladké vajíčka s tými, koho ľúbia.
- Deti pochválime-

Zdroj: sladké veľkonočné vajíčka, prípadne iné „poklady“ – podľa fantázie, košík / miska /



Vypracovala: Lydka A.

Krásnu Veľkú noc

