

## Téma týždňa: Slovensko, krásna zem

**Vzdelávacia oblasť: Jazyk a komunikácia**

**Názov aktivity, hry: Moja vlasť**

**Popis aktivity, hry:**

1. Oboznámte deti s básňou Moja vlasť- na ďalšej strane. Vysvetlite slovo vlasť a ako sa volá naša vlasť v ktorej žijeme. Zopakujú slovo, slabikujú Slovensko, vytlieskajú. Určia hlásku na začiatku slova -S-. Aké zvieratko vydáva túto hlásku. / had, hus /. Znázornia hlasom i pohybom.
2. Čítajte spolu báseň. Deti budú sledovať text s Vami. Ukazujte slová kde čítate-napr. prstom. Počas čítania si pomôžte a pozerajte obrázky. Po prečítaní sa porozprávajte o básničke.
3. Zamerajte sa na obrázky-mapu Slovenska, štátny znak. Vysvetlite slová z básne- dedina, mesto, slovenská reč. Zahrajte sa hru- mestá, dediny. Menujte spolu mestá, dediny- tiež hlavné mesto.

-Deti pochválime-

**Zdroj:** Báseň Moja vlasť- na ďalšej strane



**Vzdelávacia oblasť: Človek a svet práce**

**Názov aktivity, hry: Bratislava- hlavné mesto**

**Popis aktivity, hry:**

1. Prerastavte deťom hlavné mesto- Bratislavu. Vyhľadajte v knihách obrázky. Navrhnete postaviť si hrad, Dunaj, lode.. čo môžu v tomto meste vidieť / videli /.
2. Spoločne tvorte a využite pritom napr. krabice, rolky z toaletného papiera. Rozvíjajte ich fantáziu a nabádajte ich k tvoreniu. Dokreslite, nalepte okienka.
3. Porozprávajte sa o meste, ktoré vytvorili.

-Deti pochválime-

**Zdroj:** Krabice- rôzne veľkosti, rolky z toaletného papiera, pastelky, lepidlo, farebný papier, nožnice

Obmena: skladačky, stavebnice



# MOJA VLASTĚ.

VEL'A DEDÍN,  
RIEK A STROMOV,  
VEL'A MIEST  
A RÔZNYCH DOMOV.



TAM MÔJ DOMČEK  
LÁSKOU SVIETI,  
SLOVENSKÁ REČ  
ZVUKOM LETÍ.

KDE OBYČAJ  
L'UDÍ SPÁJA,  
TAM JE KÚSOK  
MÔJHO RAJA.

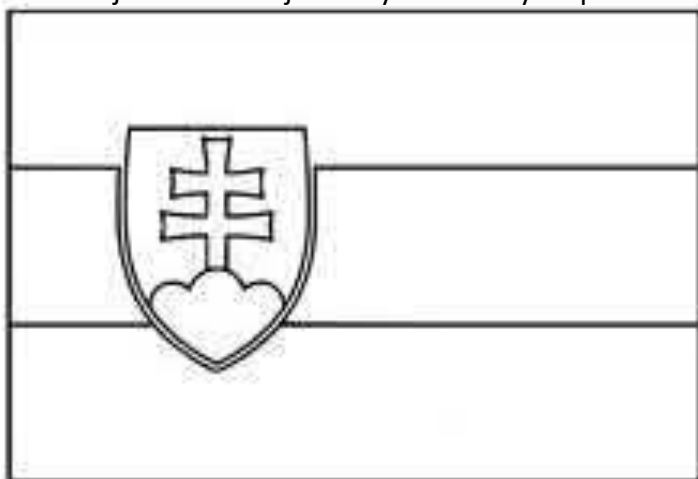


**Vzdelávacia oblasť: Človek a spoločnosť**

**Názov aktivity, hry: Slovensko**

**Popis aktivity, hry:**

1. Ukážte deťom mapu Slovenska. Vyhľadajte spolu v detských encyklopédiách / internete /.
2. Zoznámte deti s hlavným mestom- Bratislavou, so zástavou SR. Deti vyfarbia zástavu podľa predlohy a pomenujú ktoré tri farby sú na zástave. Upozornite na štátny znak na zástave. Povedzte deťom kde zástavy vejú, kedy ich vidíme.
3. Zahrajte sa a hľadajte farby zo zástavy na predmetoch v okolí.



-Pochválime deti-

**Zdroj:** Detská encyklopédia / internet / - Slovensko, pastelky- červená, modrá

**Vzdelávacia oblasť: Jazyk a komunikácia- grafomotorika**

**Názov aktivity, hry: Maľovaný domček**

**Popis aktivity, hry:**

1. Deťom ukážte PL Maľovaný domček. Oboznámte ich so zachovaním týchto maľovaných domčekov v dedinke Čičmany. Aj deti si taký domček dorobia podľa vzorov na domčeku.



2. Precvičia si prsty pomocou básničky: Každá rúčka má prstíky, schováme ich do pästičky.  
Bum bum na vrátka, to je rozprávka krátka.

3. Budú vytvárať vzory na domčeku podľa vzorov na PL- najskôr prstom a potom pastelkami. Po dokončení PL si zopakujte ako sa volá dedinka s takýmito vymaľovanými domčekmi. Obrázok si odložte a niekedy túto dedinku navštívte.


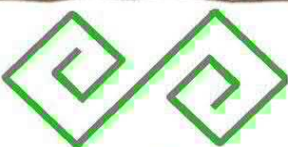

-Pochválime deti-

**Zdroj:** PL Maľovaný domček, pastelky



20-C-M-B-18  
Kristus nech žehná tento dom.

SLOVENSKO



VYSKÚŠAJ SI KRESLENIE VZOROV, KTORÝMI SI KEDYSI ZDOBILI DREVENICE NAŠI PREDKOVIA.

Námet a ilustrácie: Mária Nováková - Art & More

Pri kreslení vzorov použite rovnaké farby a pomenujte ich.



**Vzdelávacia oblasť: Matematika a práca s informáciami**

**Názov aktivity, hry: Hradý, zámky Slovenska**

**Popis aktivity, hry:**

1. Vyrobite si s deťmi pexeso Hradý a zámky Slovenska.
2. Vystrihnite obrázky a nalepte na výkres. Oboznámte deti s hradmi Slovenska na obrázkoch a pripomeňte im tie, ktoré poznáte, ktoré deti videli. Ktorý hrad je najbližšie k nášmu mestu. Ukážu na obrázku.
3. Zopakujte si pravidlá hry pexeso. Hľadajú dvojice rovnakých hradov. Správne pomenujte hradý. Otáčajú obrázky vždy dva. Ak nájdu rovnaké opäť ide ten istý hráč. Ak nenájdu rovnaké, ide ďalší hráč. Víťaz je ten kto má viac obrázkov hradov a zámkov.

-Určíme a pochválime víťaza a zvlášť deti, ak si zapamätajú niektoré hradý-

**Zdroj:** Pexeso- nastrohať obrázky, nožnice, lepidlo, výkres



Trenčiansky hrad



BECKOV



BECKOV



BOJNICE



BOJNICE



BRATISLAVA



BRATISLAVA



ČACHTICE



ČACHTICE



STREČNO



**Vzdelávacia oblasť: Zdravie a pohyb**

**Názov aktivity, hry: Hrady a zámky**

**Popis aktivity, hry:**

1. Spoznajte niektorý z blízkyh hradov ako turisti- aby deti zvládli prejsť určitú trasu pešo.

2. V prípade zatvorenia využite aspoň rôzne pohľady na hrad. Priblížte deťom ako sa žilo kedysi dávno, kto na hrade žil, prečo ich stavali na skalách. Povedzte im povest' o hrade.

-Pochváľte deti za zvládnutie pešej chôdze-



Vzdelávacia oblasť: Umenie a kultúra- hudobná výchova

## Názov aktivity, hry: Po nábreží koník beží



### Popis aktivity, hry:

1. Dajte deťom hádanku: Ktoré zvieratko nosí kopytá? Ako klope kopytkami? Znázornia a precvičia si jazyk. Môžu i pohybom- cval. Porozprávajte sa s deťmi ako ľudia využívali kone na cestovanie. Ako spoznávali krajinu a ako ju spoznávajú dnes.

2. Oboznámte deti s pesničkou Po nábreží koník beží / vid' link /. Vysvetlite im slová: slovenský rod- v spojitosti kde žijeme, ako rozprávame.. Spýtajte sa kadiaľ bežal koník- čo je to nábrežie.

3. Spievajte si spoločne pesničku viac krát.

### Po nábreží koník beží

Slovenská ľudová

Mierne

1. Po ná-bre-ží, ko-ník be-ží, ko-ník vra-ný,  
ska-diaľ že si, šu-ha-jí-ček ma-ľo-va-ný?  
Ska-diaľ som, sta-diaľ som, Slo-ven-stva syn ver-ný som du-ša mo-ja.

### Návrh na sprievod

Two systems of piano accompaniment notation for the song. The first system shows the beginning of the piece with a 2/4 time signature and a key signature of one flat. The second system continues the accompaniment with various chords and melodic lines.

2. A pod lipkou a nad lipkou iskieročka,  
skadeže si, moja milá frajerôčka?  
Skadiaľ som, stadiaľ som,  
slovenského rodu som,  
duša moja!
3. Z tej jedličky dve hrdličky na tú lúčku,  
ja som Slovák, ty Slovenka, daj mi rúčku!  
Rúčku ti podávam,  
tebe verná zostávam,  
duša moja!

-Pochválime deti-

**Zdroj:** Pieseň Po nábreží koník beží nájdete na:

<https://www.youtube.com/watch?v=tt4rlomvNTE>

Vypracovala: Lydka A.